

















Ry

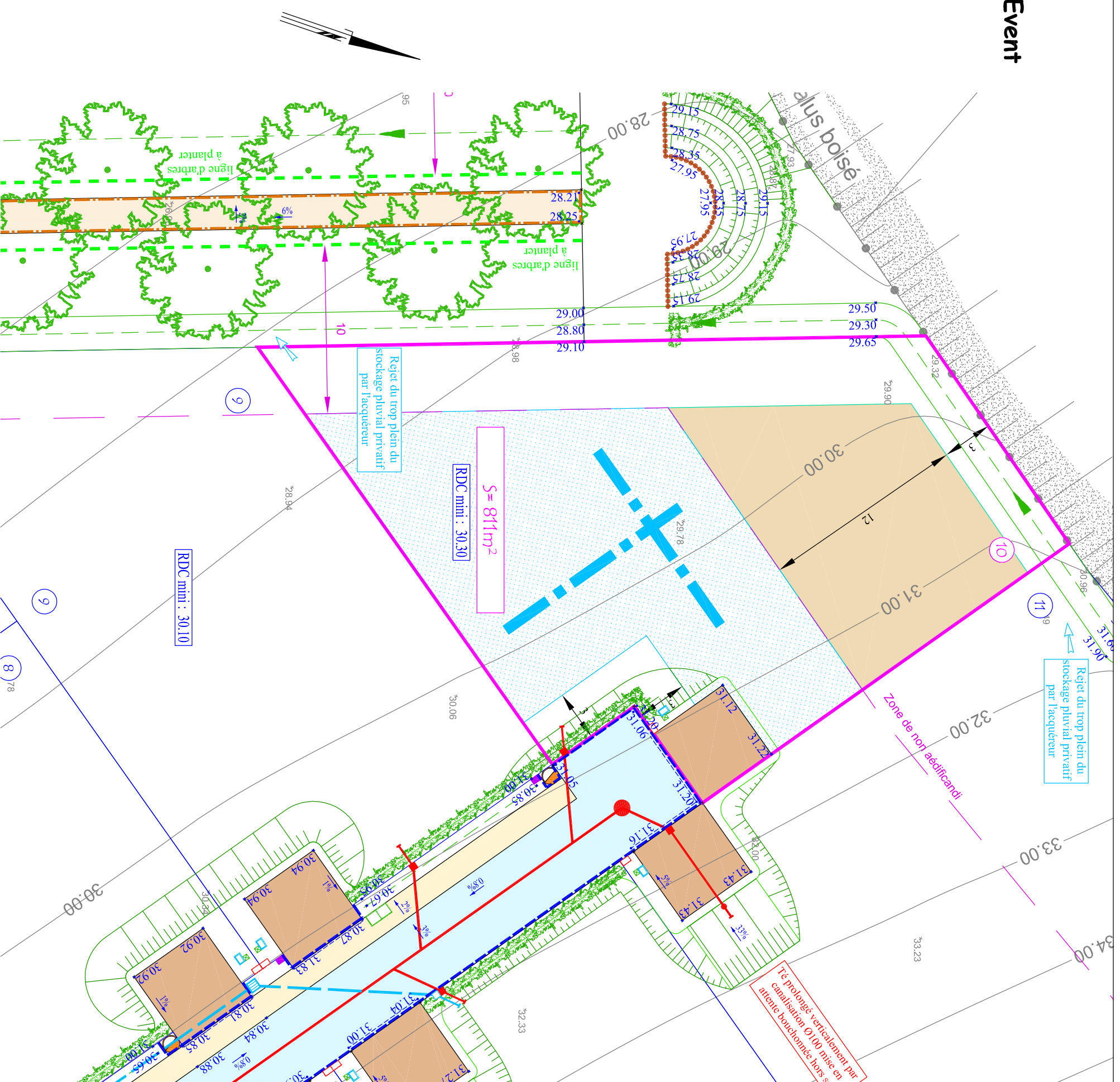
Chemin de la Boulautière - Sente du Bel Event

Lotissement de 18 lots

Résidence du Bel Event

Extrait du plan VRD Lot n°10 Plan de commercialisation

-  Entrée privative réalisée par l'aménageur: emplacement fixé lors de la réalisation des travaux
-  Cote altimétrique projet
-  Citerneau d'eau potable
-  Coffret individuel EDF
-  Regard individuel téléphone
-  Coffret électrique du réseau principal
-  Chambre de tirage téléphone
-  Luminaire
-  Rejet du trop plein du stockage privatif par l'acqueduc
-  Boite de branchement individuel d'assainissement d'eaux usées: raccordement sur amorce bouchonnée
-  Massif d'arbustes
-  Haie privative plantée par l'aménageur
-  Servitude de passage des eaux pluviales en parcelle privative
-  Zone constructible
-  Zone constructible réservée exclusivement aux abris de jardin
-  Orientation principale de la façade ou du faîtage (double sens possible)



Aménageur :
PRESTIGE
IMMO 76
1609 Route de Lyons - 76520 MONTMMAIN
Tel: 02.35.79.08.00

Echelle: 1/250ème
Jun 2015

- Plan topo établi par la SNETA en Octobre 2014
- La position des ouvrages et les cotes altimétriques projet sont à confirmer par les plans de recoulement.
- La surface du terrain est donnée à titre indicatif et sera précisée après bornage du géomètre expert de l'aménageur.